

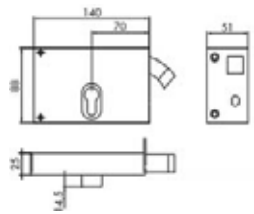


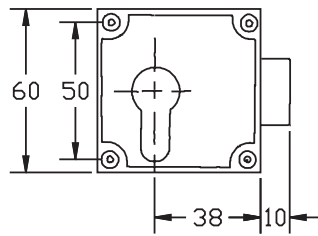


Cerraduras de sobreponer para Europerfil

 CERRADURA DE SOBREPONER STANDART FUNCIÓN PALANCA BASCULANTE						
	Cerradura universal con PALANCA BASCULANTE PARA CILINDRO DE PERFIL EUROPEO. Fácil de instalar. Modelo de Mano izquierda y Mano derecha. Versión Horizontal. Acabado pintado.					
	MODELO	REFERENCIA	MANO	ENTRADA	ACABADO	EMBALAJE
HORIZONTAL	8CEREUBASHDNE	DERECHA	64	NEGRO	1	
	8CEREUBASHINE	IZQUIERDA	64	NEGRO	1	

 CERRADURA DE SOBREPONER PARA MUEBLE						
	Cerradura de sobreponer para muebles con perfil europeo. Perfecta para poder integrar armarios, contadores, taquillas y patinillos dentro del conjunto de cilindros amaestrados del edificio. Versión de 1 punto y versión de 3 puntos mediante fallebas. Cerradura reversible. Entrada de 38 mm. Proyección de palanca de 10 mm. Versión fallebas: la cerradura se suministra con todos los accesorios para su instalación, excepto					
	MODELO	REFERENCIA	MANO	EMBALAJE	€	
Cerradura para Mueble cierre de palanca	8CERMUE1P	REVERSIBLE	6			
Cerradura para Mueble cierre de 3 puntos	8CERMUE3P	REVERSIBLE	6			
Lote 2 varillas Longitud 1250mm.	8CERRMUE2VAR	REVERSIBLE	2			
Lote 12 Escudos exteriores.	8ESCEUR	REVERSIBLE	12			